

# MPRA

Munich Personal RePEc Archive

## **Study of the arrears and the facility of payment's overdue debts in Gorj county**

Ecobici, Nicolae

University of Constantin Brancusi Targu Jiu, Romania

2005

Online at <https://mpra.ub.uni-muenchen.de/11232/>  
MPRA Paper No. 11232, posted 05 Nov 2008 15:57 UTC

# STUDIU DE CAZ PRIVIND ARIERATELE ȘI ÎNLESNIRILE LA PLATA OBLIGAȚIILOR BUGETARE APROBATE LA NIVELUL JUDEȚULUI GORJ

**Abstract:** This paper try to study the arrears and the facility of payment's overdue debts in Gorj county. The study points out the dramatic evolution in Gorj county of arrears. The conclusion is that even the Gorj county belongs into the few other counties in Romania which have little debtors and many companies in liquidation, this is not a very good thing because the county is at the portal of the bankruptcy with an unfunctionally market economy.

În perioada 2001-2003, la nivelul județului Gorj, conform bilanțurilor contabile depuse de către agenții economici, sumele restante<sup>[1]</sup> față de bugetul consolidat și alți creditori au atins nivele importante, așa cum se poate observa și din tabelul nr. 1.

Tabelul nr. 1. Arieratele fiscale la nivelul județului Gorj

- Mld. lei -

Anul bugetar	Arierate				
	Furnizori	Bugetul asigurărilor sociale	Fonduri speciale	Alți creditori	Bugetul de stat
2001	1.050,132	8.321,951	199,038	295,676	1.220,608
2002	1.673,212	12.020,878	295,136	587,383	5.719,101
2003	7.525,718	13.384,443	398,253	672,578	6.331,272

-continuare-

Anul bugetar	Arierate			
	Buget local	Credite bancare	Dobânzi restante	Total
2001	225,757	901,720	307,338	12.522,220
2002	134,719	1.148,640	347,571	21.926,640
2003	119,761	1.342,183	1.984,958	31.759,165

Grafic, evoluția arieratelor este următoarea (fig. 1.- 4.):

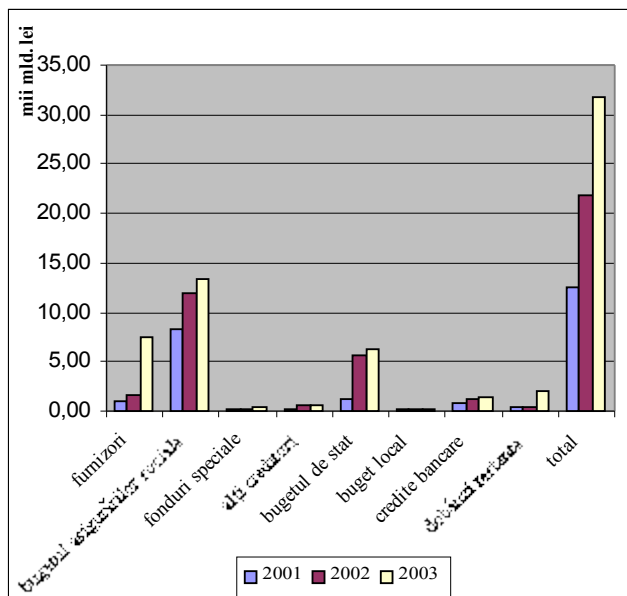


Fig. nr. 1. Evoluția arieratelor la nivelul jud. Gorj

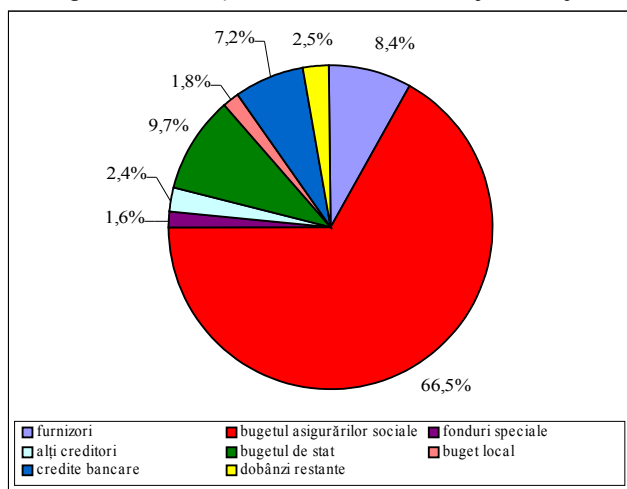


Fig. nr. 2. Ponderea arieratelor, pe categorii, la nivelul jud. Gorj în anul 2001

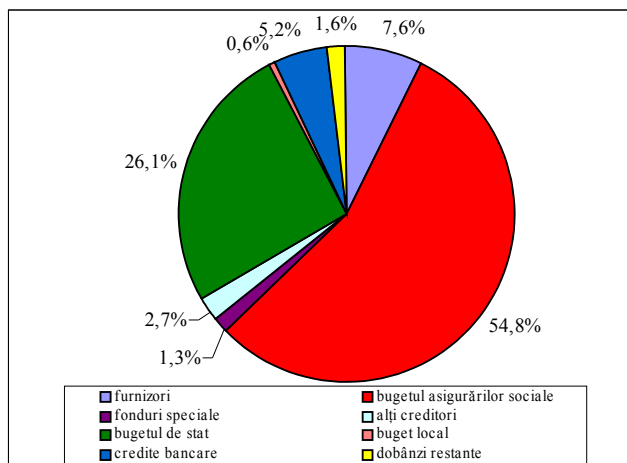


Fig. nr. 3. Ponderea arieratelor la nivelul jud. Gorj în anul 2002

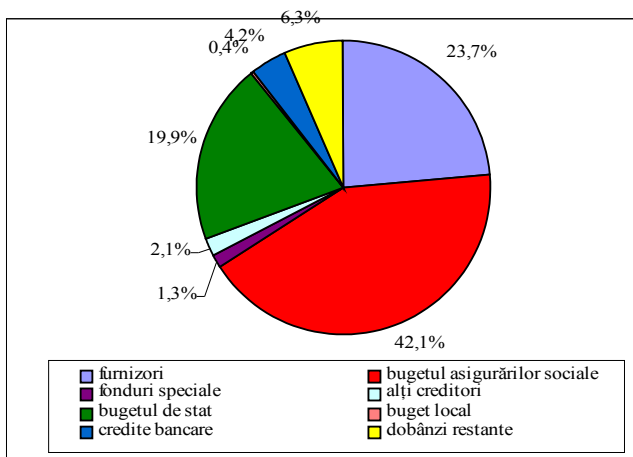


Fig. nr. 4. Ponderea arieratelor la nivelul jud. Gorj în anul 2003

Evoluția arieratelor prezentată în fig. nr. 5. este deosebit de elocventă.

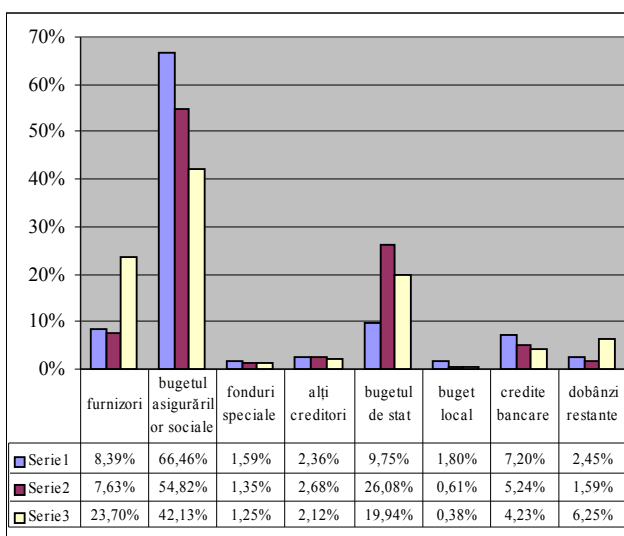


Fig. nr. 5. Evoluția ponderii arieratelor în perioada 2001-2003 la nivelul jud. Gorj

Astfel, ponderea arieratelor față de fondurile speciale și alți creditor se păstrează relativ constant de la o perioadă la alta (de exemplu, arieratele față de furnizori evoluează descendent de la 1,59% la 1,35% și apoi la 1,25%), ponderea celor față de furnizori și dobânzi bancare scad puțin după care cresc brusc de aproape 3 ori, ponderea arieratelor față de bugetul statului cresc brusc de aproape 3 ori, după care înregistrează o scădere de aproximativ o treime, iar ponderea celorlalte arierate (față de bugetul asigurărilor sociale, bugetul local și bănci sub forma creditelor) evoluează descendent, cea mai puternică fiind înregistrată de cea față de bugetul local (de la 1,8% la 0,61% și apoi la 0,38%, respectiv în anul 2003 de aproape 4,7 ori mai puțin decât în 2001). Pe de altă parte, se observă că ponderea arieratelor ce au înregistrat cele mai bruște creșteri e reprezentată de cele față de furnizori (de la 8,39% la 23,70%), față de bugetul de stat (de la 9,75% la 19,94%) și față de dobânzile

bancare (de la 2,45% la 6,25%). Chiar dacă ponderea arieratelor față de asigurările sociale s-a diminuat în proporție de 2/3 (de la 66,46% la 42,13%), acestea continuă însă să dețină cea mai mare pondere în totalul arieratelor înregistrate la nivelul județului Gorj, fiind egalată doar de ponderea arieratelor față de furnizori și bugetul statului însumate (43,64%).

Îngrijorătoare este și evoluția în sumă brută a arieratelor totale de la nivelul județului Gorj, respectiv o creștere cu 75% în 2002 față de 2001, cu 153% în 2003 față de 2001 și cu 45% în 2003 față de 2002. Bineînțeles, acest trend este întâlnit și la nivel național. Cifre recente<sup>[2]</sup> arată că la nivelul județului Gorj, la sfârșitul anului 2004, datoriile restante la bugetul de stat se ridicau la incredibila sumă de 21.458 miliarde lei.

Dacă comparăm datele din tabelul nr. 1. putem releva și faptul că la sfârșitul anului 2003 arieratele fiscale (respectiv arieratele față de bugetul de stat, fonduri speciale și bugetul asigurărilor sociale) dețin 78% din totalul arieratelor gorjane, cele bancare (credite și dobânzi restante) sunt în proporție de 10%, iar cele față de furnizori de 8%. Totodată, ritmul creșterii în perioada 2001-2003 este cel mai accelerat în cazul arieratelor față de furnizori, respectiv cu 617% mai mult în 2003 față de anul 2001 (cu +153,6% pentru arieratele totale, cu +175% pentru cele bancare și cu +106% pentru cele fiscale). Acest fapt se datorează în principal optimizării agenților economici între credite și arierate și transformării arieratelor în substituate ale banilor din ce în ce mai prezente în activitatea acestora. Disciplina financiară în materie de fiscalitate la nivelul județului Gorj dă semnale timide că ar începe să funcționeze, fapt dovedit de dublarea arieratelor fiscale în perioada 2001-2003 și de creșterea foarte lentă a acestora în anul 2004 (de la 20,11 mii mld. lei în 2003 la 21,46 mii mld. lei în 2004, reprezentând o creștere cu doar 6,7%), comparativ cu cea înregistrată în domeniul parteneriatului dintre agenți economici (creșterea de 7,17 ori în 2003 față de 2001 înregistrată de arieratele față de furnizori). Deși județul Gorj se află în topul județelor privind puținii datornici (49 de societăți au conturile bancare poprite) și lichidările judiciare (493 de societăți, ale căror arierate fiscale depășesc 5.000 de miliarde lei), considerăm că acest fapt denotă doar în aparență o economie funcțională, realitatea fiind aceea că majoritatea firmelor

mari gorjene sunt în pragul falimentului iar economia acestui județ depinde hotărâtor de alternativele pe care conducerea gorjeană le va găsi și le va implementa pentru rezolvarea gravelor probleme economice cu care se confruntă întreaga țară, în general, și Gorjul, în special (amintim aici de problemele majore cu care se confruntă industria mineritului, respectiv închiderea și consolidarea multor mine etc.).

În tabelul nr. 2. este prezentată situația privind îlesnirile la plata obligațiilor bugetare aprobate de MFP și organele fiscale teritoriale până la data de 31.12.2002 înregistrate la DGFP – Gorj<sup>[3]</sup>.

Tabelul nr. 2. Situația privind îlesnirile la plata obligațiilor bugetare

- mld. lei -

Nr. crt.	Anul acordării	Îlesniri acordate (total)		Din care: pe naturi de îlesniri acordate			
				Amânări		Eșalonări	
		Nr. agenți econ. beneficiari	Suma	Debit	Majorări	Debit	Majorări
1	2001	6	26,672	-	-	22,088	3,584
2	2002	37	74,645	-	-	16,744	13,609
Verificări efectuate în anul 2003 ca urmare a controlului		3	27,921	-	-	19,107	3,469

-continuare-

Din care: pe naturi de îlesniri acordate		Verificări efectuate până la 30.04.2003			Din care: îlesniri anulate	
Scutiri	Reduceri	Nr. ag. econ. verificate	Valoare scutiri		Nr. ag. econ.	Suma totală
Majorări	Majorări		Suma	% din total		
1,000	-	-	-	-	5	16,675
30,660	13,632	4	13,355	43	7	10,895
-	5,255	-	-	-	-	-

Se poate observa că din cei 6 agenți economici care au beneficiat de îlesniri (eșalonări ale debitelor și scutiri de majorări de întârziere) pentru anul 2001, în sumă totală de 26,672 mld. lei, pentru 5 s-au anulat îlesnirile pe parcursul anului 2003, în urma verificărilor efectuate de DGFP Gorj (datorită nerespectării

prevederilor din convențiile de acordare a îlesnirilor), suma aferentă fiind de 58,76% din cea inițială (15,675 mld. lei).

În anul 2002, numărul agenților beneficiari a crescut de 6,16 ori, suma îlesnită fiind de 74,645 mld. lei, respectiv de 2,8 ori mai mare.

Dinamica eșalonărilor la nivelul județului Gorj poate fi evidențiată mai sugestiv cu ajutorul graficelor prezentate în fig. 6. – 9.

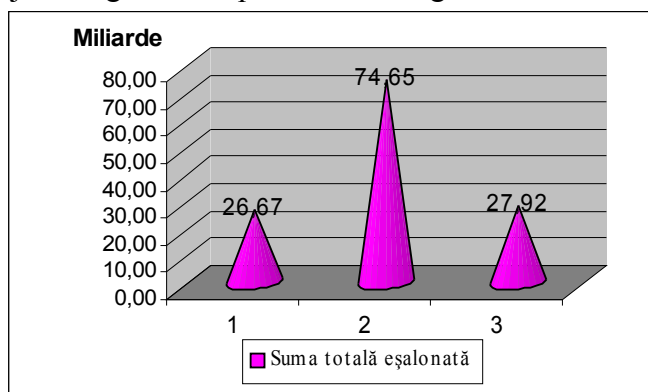


Fig. nr. 6. Arierate eșalonate în perioada 2001-2003 la nivelul județului Gorj

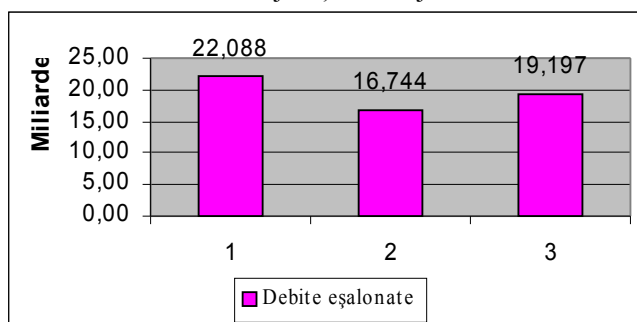


Fig. 7. Debite eșalonate în jud. Gorj în perioada 2001-2003

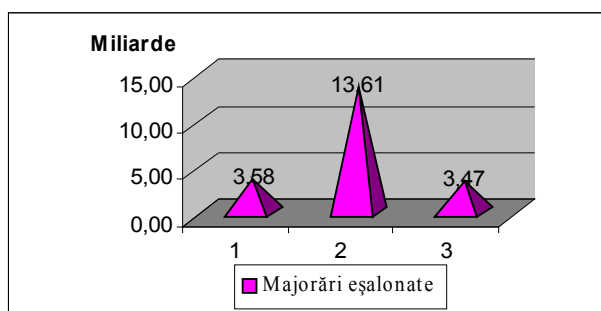


Fig. 8. Majorări eșalonate în jud. Gorj 2001-2003

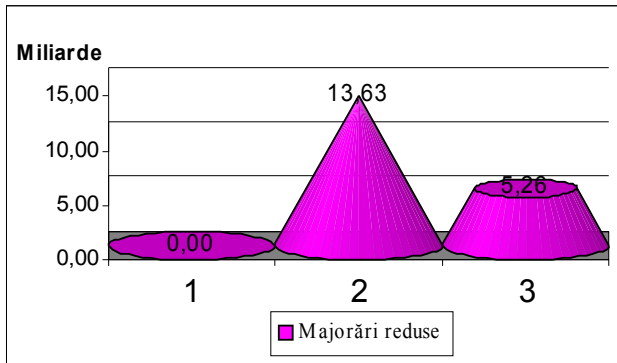


Fig. 9. Majorări reduse în jud. Gorj în perioada 2001-2003

**Bibliografie:**

- [1] Date preluate de la DGFP Gorj.
- [2] Cotidianul „Impact în Gorj”, nr. 484 din 25.02.2005.
- [3] Date preluate de la Curtea de Conturi Gorj.

Lect. univ. drd.  
Ecobici Nicolae