



Munich Personal RePEc Archive

## **Regional specialisation in Romania - Top 10 analysis**

Antonescu, Daniela

Institute of National Economy

2004

Online at <https://mpra.ub.uni-muenchen.de/57735/>  
MPRA Paper No. 57735, posted 09 Nov 2015 15:16 UTC

# Specializarea regională în România –analize comparative în Top-10

Dr. Daniela Antonescu  
Institutul de Prognoză Economică, Academia Română

**Abstract:** Diferențele între nivelul de dezvoltare al regiunilor apar atunci când există o anumită specializare. Astfel, în noile teorii ale comerțului (modelul Marshall al economiei de scară, modulul Krugman privind competiția monopolistă etc.) una din implicațiile competitivității regionale o reprezintă specializarea industrială, care la rândul ei, precede economiile de scară și determină reducerea costurilor și creșterea beneficiilor.

În România, localizarea unor industrii importante pentru dezvoltarea locală/regională este dependentă de existența unor resurse naturale specifice și de tradiții.

Acest articol își propune să analizeze regiunile de dezvoltare prin prisma unor sectoare industriale relevante (din Topul național al firmelor din România), care oferă imaginea specializării regionale la nivelul anului 2003.

**Cuvinte cheie:** specializarea regională, industrie, dezvoltare locală

**Clasificare JEL:** R10, R11, R14

## 1. Introducere

Un factor important care poate influența nivelul de dezvoltare al unei regiuni este gradul de specializare regională. Astfel, s-a constatat că, prin specializare, se pot obține avantaje competitive care, la rândul lor, determină în mod pozitiv dezvoltarea anumitor zone. Printre regionaliștii care au analizat rolul specializării la nivel regional putem aminti pe August Lösch, prin lucrarea sa de referință "The Spatial Organization of the Economy" (1940), care prezintă o structură ierarhică spațială caracterizată prin specializarea și divizarea forței de muncă cu ajutorul costurilor de transport și al economiilor externe.

Există totuși opinii potrivit cărora specializarea regională contribuie într-o măsură mai mică la apariția și accentuarea disparităților economice, în special a celor existente în venitul pe locuitor, care sunt determinate de diferențele în productivitate, și nu neapărat de specializare.

Cu toate acestea, nu poate fi neglijat rolul pe care marile firme îl pot juca în dezvoltarea unei regiuni și avantajele pe care aceste firme îl pot aduce la nivel local.

## 2. Metodologie

Acest articol este realizat pe baza datelor prezente în Topul Național al firmelor – anul 2004 (Ediția a XI-a), elaborat de Camera de Comerț și Industrie a României și a Municipiului București, și prin analiza datelor economico-financiare.

Analiza specializării la nivel regional s-a realizat prin însumarea "punctajului dat fiecărei firme acceptate în Top funcție de indicatorul agregat (rezultat al produselor valorii fiecărui criteriu de performanță și al ponderii aferente fiecărui criteriu)". Indicatorii generali și specifici fiecărui domeniu de TOP, precum și ponderile lor sunt prezentate în Tabelul următor:

### Indicatorii și ponderile corespunzătoare fiecărui domeniu care au fost utilizați la calculul punctajelor

Indicator	Cifra de afaceri	Venituri din export	Profit din exploatare	Eficiența utilizării resurselor umane	Rata profitului curent	Efort de dezvoltare	Eficiența utilizării capitalului angajat
Industrie	20%	-	15%	25%	15%	15%	10%
Agricultură	25%	-	25%	-	20%	15%	15%
Construcții	15%	-	20%	20%	20%	15%	10%
C-D și High Tech	15%	-	15%	30%	10%	20%	10%
Servicii	20%	-	15%	25%	15%	15%	10%
Comerț, Export, Turism:		-					
• Comerț	20%	-	15%	25%	15%	15%	10%
• Agenții de Turism	65%	-	10%	10%	5%	5%	5%
• Hoteluri, Restaurante	60%	-	15%	5%	10%	5%	5%
• Exportatori	-	70%	-	10%	10%	5%	5%

Sursa: TOP Național al firmelor 2004 (Ediția a XI-a), Camera de Comerț și Industrie a României și a Municipiului București, pag.xxVIII.

De asemenea, pentru societățile comerciale care au implementat un sistem propriu de conducere și asigurare a calității, dovedit printr-un certificat acordat de un organism de certificare, Comisia de validare a Topului (CCIRMN) a acordat o primă de 10% la punctajul total. Pentru societățile comerciale care au produse cu marcaj CE, susținut printr-un certificat acordat de un organism de certificare, se va acorda, de asemenea, s-a acordat o primă de 10% la punctajul total.

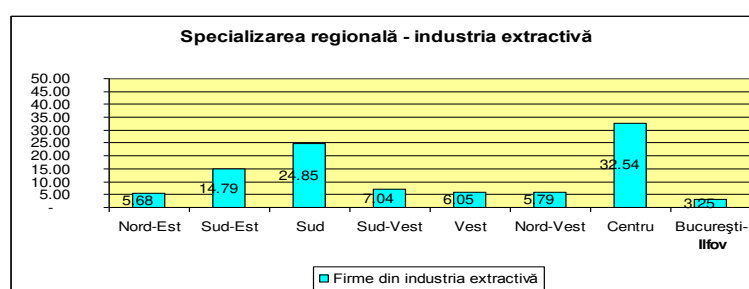
Ordinea în care sunt analizate sectoarele industriale este identică cu cea existentă în Top.

### 1. Industria extractivă, de prelucrare a țițeiului și cocsificare a cărbunelui

La nivel regional, ponderea firmelor prezente în Top 10 al industriei extractive nu depășește 35% (numai două regiuni au valori mai mari: Centru cu 32,54% din firmele prezente în Top și regiunea Sud cu 24,86%). Celelalte regiuni înregistrează ponderi sub 8% (

Figura 1).

Figura 1: Ponderea firmelor din Top 10 ale industriei extractive pe regiuni, anul 2003



Sursa: Prelucrare date din TOP Național al firmelor 2004 (Ediția a XI-a), Camera de Comerț și Industrie a României și a Municipiului București

În Regiunea Centru, topul este dominat de firma Lubrifin SA (cu un punctaj de 1030,2), urmată de Depomureș SA (859,3 puncte) și Foraj Sonde SA (509,7) (Tabelul 1). Lubrifinul ocupă locul al III-lea în top la categoria firmelor mari (firma Foraj Sonde ocupă locul IV la aceeași categori), Depomureș SA ocupă locul I la categoria firmelor mici și CARB SA ocupă locul I la categoria firmelor mijlocii. Astfel, regiunea Centru este avantajată de prezența unor importante resurse naturale, dar și de întreprinder prelucrătoare cu tradiție în promovarea produselor de competitive.

Tabelul 1: Firmele din industria extractivă, de prelucrare a țițeiului și cocsificare a cărbunelui aflate în TOP-10 - Regiunea Centru, anul 2003

Firma	Județul	Localitatea	Mărimea <sup>1</sup>	Punctaj
Lubrifin SA	Brasov	Brasov	I2	1030.2
Foraj Sonde SA	Mureș	Tg.Mures	I2	509.7
CARB SA	Brașov	Brașov	I3	193.3
Depomureș SA	Mureș	Tg.Mureș	I4	859.3
Axon Producție și prestări servicii srl	Covasna	Sf Gheorghe	I4	206.9
Liviu Pantrans srl	Mureș	Cristești	I5	173.4
Dorset srl	Brașov	Brașov	I5	144.5

Sursa: TOP Național al firmelor 2004 (Ediția a XI-a), Camera de Comerț și Industrie a României și a Municipiului București

Regiunea Sud, a doua ca pondere a firmelor în TOP 10, are două mari centre extractive: în Prahova (cu 2 firme în Top10) și Argeș (2 firme). Locul I în Top este deținut de firma Foraje Sonde Bascov SA (1316, 1 puuncte, la firme mari).

Tabelul 2: Firmele din industria extractivă aflate în Top-10 - Regiunea Sud, anul 2003

<sup>1</sup> I1- întreprinderi foarte mari, I2-Intreprinderi mari, I3- întreprinderi mijlocii, I4-intreprinderi mici, I5-microîntreprinderi.

Firma	Județul	Localitatea	Mărimea <sup>2</sup>	Punctaj
Foraj Sonde Bascov SA	Argeș	Bascov	I2	1316.1
Foraj Sonde Ploiești SA	Prahova	Băicoi	I3	85.4
Dunav Shipping Company srl	Călărași	Călărași	I4	238.6
TIB 90 Com srl	Tulcea	Tulcea	I4	124.4
Eurostrade srl	Giurgiu/	Comana	I5	233.4
Tache și Iordache srl	Giurgiu	Adunații Copăceni	I5	133.6
Dundrill srl	Prahova	Ploiești	I5	133.2
Domar srl	Argeș	Pitești	I5	116.2

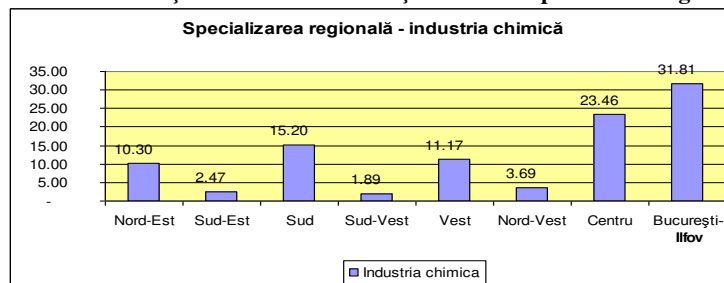
Sursa: TOP Național al firmelor 2004 (Ediția a XI-a), Camera de Comerț și Industrie a României și a Municipiului București

## 2. Industria chimică și a fibrelor artificiale și sintetice

Cea mai specializată regiune în acest sector este regiunea București-Ilfov, care deține o pondere de 31,8% din Top10, urmată fiind de Centru cu 23,4%. Cele două regiuni dețin mai mult de jumătate din firmele care au ajuns în Top 10-2004 (55%). Ultimul loc în Top îl ocupă regiunea Sud-Vest, cu numai 1,9% din firme prezente (

Figura 2).

Figura 2: Industria chimică și a fibrelor artificiale și sintetice – specializare regională, anul 2003



Sursa: TOP Național al firmelor 2004 (Ediția a XI-a), Camera de Comerț și Industrie a României și a Municipiului București

Chiar dacă nu deține nici o firmă pe primul loc, regiunea București Ilfov deține un punctaj foarte bun pentru firmele din Top. Putem astfel să amintim firmele Huutens Albertus Romania srl (punctaj 992,3), Messer Romanai Gaz srl (433,6) și Colgate Palmolive srl (229).

Tabelul 3: Firmele din industria chimică și a fibrelor artificiale și sintetice aflate în Top 10 - Regiunea București-Ilfov

Firma	Localitatea	Mărimea <sup>3</sup>	Punctaj
Colgate-Palmolive srl	București	I2	229
Dufa Romania	București	I2	192.4
Fresenius Medical care Romania srl	București	I2	139.6
L Oreal Romania srl	București	I2	126.6
Biofarm SA	București	I2	122.8
Pro Auto Industries sa	București	I3	212.5
Gerocossen srl	București	I3	179.6
Chimititan srl	București	I3	165.9
Messer Romania Gaz srl	București	I4	433.6
Huttenes Albertus Romania srl	București	I5	992.3
G and M 2000 srl	București	I5	272.1
Moldiberia srl	București	I5	243.4
Chemoform Romania srl	Tunari	I5	222
Candel Chim srl	București	I5	191.9
Europlast Industries srl	București	I3	165.2

Sursa: TOP Național al firmelor 2004 (Ediția a XI-a), Camera de Comerț și Industrie a României și a Municipiului București

<sup>2</sup> I1- întreprinderi foarte mari, I2-Intreprinderi mari, I3- întreprinderi mijlocii, I4-intreprinderi mici, I5-microîntreprinderi.

<sup>3</sup> I1- întreprinderi foarte mari, I2-Intreprinderi mari, I3- întreprinderi mijlocii, I4-intreprinderi mici, I5-microîntreprinderi.

În regiunea Centru, principalul județ, care deține cele mai multe firme în top este Brașov (cu 5 firme). Tot în Brașov există și firma cu cel mai mare punctaj (Mebra srl cu 1060 puncte), care deține și locul I la microîntreprinderi. Tot locul I, dar la categoria întreprinderi foarte mari îl deține Azomureș SA (193,8 puncte) și firma Lek Pharma srl (la categoria firme de mărime mijlocie – 304 puncte) (Tabelul 4). Topul regiunii este predominant de microîntreprinderi.

**Tabelul 4: Firmele din industria chimică aflate în Top 10 din regiunea Centru, anul 2003**

Firma	Localitatea	Mărimea	Punctaj
Azomureș SA	Mureș	I1	193.8
Europharm sa	Brașov	I2	181.6
Purolite SA	Brașov	I2	176.4
Lek Pharmatech srl	Mureș	I3	304
ROM RE Romania Munteanu srl	Brașov	I4	255.7
Sinto Chim srl	Brașov	I4	217.2
Mebra srl	Brașov	I5	1060.5
Plafar Impex srl	Sibiu	I5	240.1
Tehno Gaz srl	Sibiu	I5	239.3

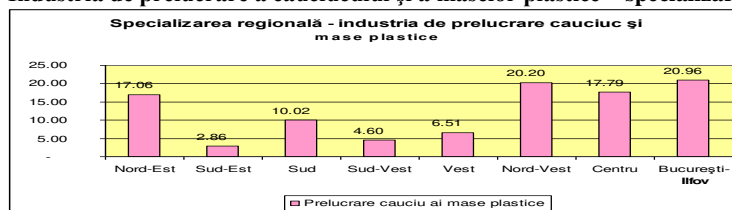
Sursa: TOP Național al firmelor 2004 (Ediția a XI-a), Camera de Comerț și Industrie a României și a Municipiului București

### 3. Industria de prelucrare a cauciucului și a maselor plastice

Această industrie este prezentă în majoritatea regiunilor, dar există unele regiuni cu ponderi ale firmelor în Top de aproximativ 20%. Astfel, regiunile București-Ilfov și Nord-Vest au ponderi apropiate va valoare, ce depășesc ușor 20% - prima deține o pondere de 20,96% iar cea de-a doua de 20,2%. La distanță relativ apropiată se află regiunea Nord-Est (cu 17%). Pe ultimul loc se plasează regiunea Sud-Est (cu o pondere de 2,86% (

Figura 3).

**Figura 3: Industria de prelucrare a cauciucului și a maselor plastice – specializare regională**



Sursa: TOP Național al firmelor 2004 (Ediția a XI-a), Camera de Comerț și Industrie a României și a Municipiului București

Regiunea aflată în Top cu cele mai multe firme aflate în Top – 10 este Regiunea București Ilfov, dar aceasta nu deține nici una dintre firme pe locul I. Firma cu cel mai mare punctaj este Romcolor 2000SA (553,6 puncte), urmată de Gealan Romania srl (495 puncte) și Agroplastic (399,9 puncte). Predomină firmele mici și microîntreprinderile.

**Tabelul 5: Firmele din industria cauciucului și maselor plastice aflate în Top 10 - Regiunea București, anul 2003**

Firma	Regiunea	Mărimea	Punctaj total
Gealan Romania srl	București	I2	495
Valrom Industries srl	București	I2	279.5
Plastic Legno Romania srl	București	I2	107.5
Prodplast	București	I2	79.1
Plexirom srl	București	I3	303.3
Romtataya	București	I3	181.1
Romcolor 2000 SA	București	I4	553.6
Argo-Rom Plastics SA	București	I4	399.9
Cardinal srl	București	I4	278.2
Bailong Import-Export srl	București	I4	260.8
Stedo Import Export srl	București	I5	239.2

Sursa: TOP Național al firmelor 2004 (Ediția a XI-a), Camera de Comerț și Industrie a României

În regiunea Centru, în Top 10 predomină firmele foarte mari și mari, cel mai mare punctaj fiind înregistrat de firma Plastor SA (din Bihor), care de altfel deține și primul loc în Top 10 la firmele foarte mari (Tabelul 6)

**Tabelul 6: Firmele din industria cauciucului și maselor plastice aflate în Top 10 – Regiunea Centru**

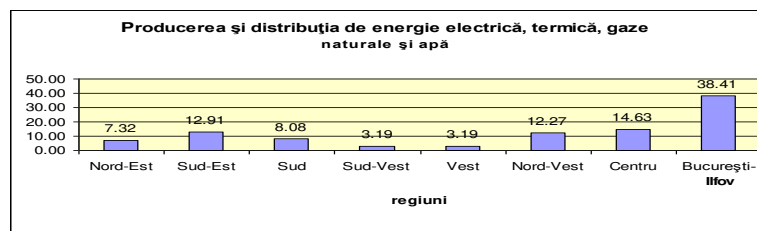
Firma	Regiune/Județ	Mărime	Punctaj
Plastor SA	Bihor	I1	512.8
Teraplast GP SA	Bistrița Năsăud	I2	203.7
Topaz-Group Prodexim srl	Bistrița Năsăud	I3	194.3
Capirom srl	Bihor	I3	184.6
Politub srl	Bistrița Năsăud	I4	467.6
Fitart plast srl	Bistrița Năsăud	I5	337
Bodescu Export Import srl	Satu Mare	I5	236.1

Sursa: TOP Național al firmelor 2004 (Ediția a XI-a), Camera de Comerț și Industrie a României și a Municipiului București

Chiar dacă nu deține o pondere semnificativă în Top10, regiunea Vest are foarte multe firme pe primul loc: Continental Automotive Products srl (locul I la categoria întreprinderilor mari), Elbromplast SA (la categoria mijlocii), Brio Pres srl (locul I la categoria microîntreprinderi). Firma Continental Automotive Products srl ocupă și locul I în clasamentul producătorilor cu export direct (este compania cea mai dinamică din regiune; și-a crescut cifra de afaceri în anul 2003 cu 73,4% față de anul 2002; în anul 2003 a devenit profitabilă, trecând de la o pierdere de 11,1 milioane euro în anul 2002 la un profit înainte de taxe de 15,7 milioane euro; câștigă în anul 2003, trei locuri în Top 10 și 30 locuri în Top 100 România - de la 86 la 65).

#### **4. Industria producerea și distribuția energiei electrice, termice, a gazelor naturale și a apei**

Topul este dominat de regiunea București-Ilfov cu o pondere de 38,41% din total firme, urmată la distanță mare de regiunile Centru (14,63%), Sud-Est (12,81%) și Nord-Vest (12,27%). Ponderea cea mai mică o dețin firmele regiunilor Vest și Sud-Vest (3,19%) (Figura 4).



**Figura 4: Industria producerea și distribuția energiei electrice, termice, a gazelor naturale și a apei, anul 2003 aflate în Top 10, anul 2003**

Sursa: TOP Național al firmelor 2004 (Ediția a XI-a), Camera de Comerț și Industrie a României și a Municipiului București

În Regiunea București-Ilfov, Topul 10 este dominat de firme foarte mari și mari. Cel mai mare punctaj îl are firma Petrom Gaz srl (1691 puncte) urmat de Energy Holding srl (1077 puncte).

**Tabelul 7: Firmele din domeniul industriei de producerea și distribuția a energiei electrice, termice, a gazelor naturale și a apei**

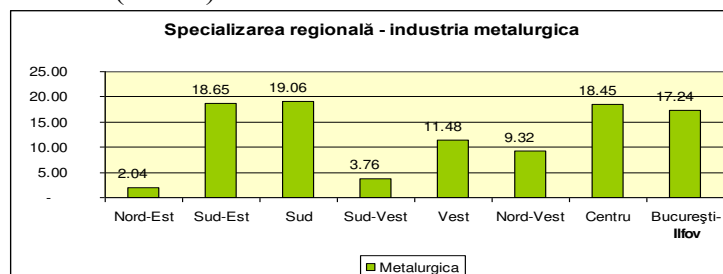
Firma	Regiunea/Județul	Mărimea	Punctaj total
Apa Nova SA	București	I1	213.1
Petrom Gaz srl	București	I2	1691.7
Energy Holding srl	București	I2	1077.7
Butan Gaz Romania Sa	București	I2	284.2
OPCOM SA	București	I3	132.4
Altra Com Impex 2000 SA	București	I3	114.3
Covi Construct 2000 srl	Ilfov	I4	342.7
GR The new prospects gas srl	București	I5	343.6

Sursa: TOP Național al firmelor 2004 (Ediția a XI-a), Camera de Comerț și Industrie a României și a Municipiului București

## 5. Industria metalurgică

Topul 10 al acestui sector este dominat de patru regiuni: Regiunea Sud (19,06%), Sud-Est (18,65%), Centru (18,45%) și București-Ilfov (cu 17,24%). Si Regiunea Vest deține o pondere de aproximativ 11,48% din Top 10. Firmele de mărime foarte mare care domină Top10 sunt: Locul I – ISPAT SIDEX SA (Galați, cu 460,4 puncte), Alro SA (Olt, 267,8 puncte) și Oțelinox SA (Dâmbovița, 33,4 puncte) (Figura 5)

La întreprinderile mari, primele trei locuri sunt ocupate de Ductil SA (Buzău), Profiland SA (Galați) și Ductil Steel SA (Buzău).

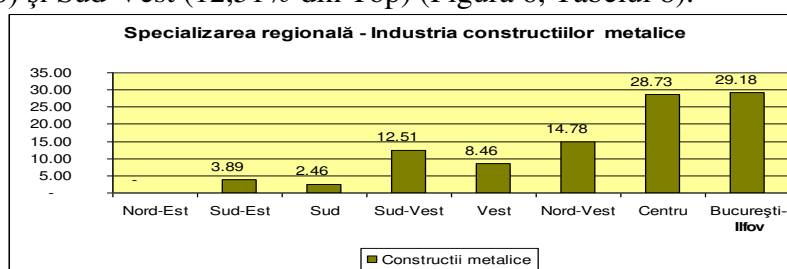


**Figura 5: Industria metalurgică – specializare regională, anul 2003**

Sursa: TOP Național al firmelor 2004 (Ediția a XI-a), Camera de Comerț și Industrie a României și a Municipiului București

## 6. Industria construcțiilor metalice și produse din metal

La acest sector putem spune că există o specializare în Regiunea București-Ilfov (29,18% din top) și Centru (28,73% din Top). Ele sunt urmate la distanțe mari de Regiunea Nord-Vest (cu 14,78% din Top) și Sud-Vest (12,51% din Top) (Figura 6, Tabelul 8).



**Figura 6: Industria construcțiilor metalice și produse din metal– specializare regională, anul 2003**

Sursa: TOP Național al firmelor 2004 (Ediția a XI-a), Camera de Comerț și Industrie a României și a Municipiului București

În Top 10 – companii foarte mari sunt domină Beyler SA (Galați), Comelf Sa (Bistrița Năsăud) și Emailul SA (Sibiu).

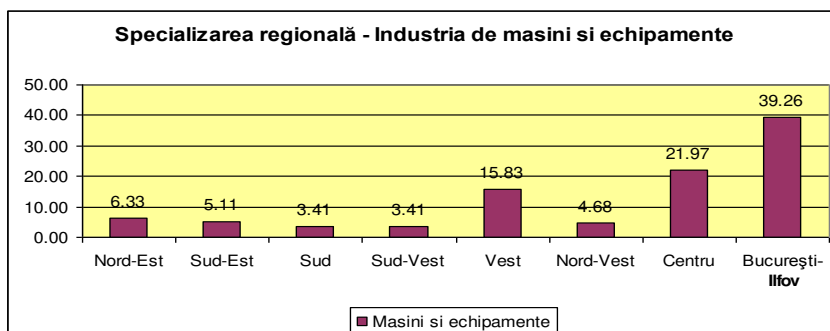
**Tabelul 8: Firmele Top10 din Regiunea București-Ilfov – Sectorul construcțiilor metalice și produse din metal**

Firma	Regiunea/Județ	Mărimea	Punctaj total
Dual Man srl	București	I2	229
Impress Buftea SA	Ilfov	I2	218.3
Radox srl	București	I2	168.8
Tecnoservice București SA	București	I3	420.6
Dual srl	București	I3	275.5
Camusat Rom Telecomunicații srl	Ilfov	I3	259.2
Celsius 2000 srl	București	I3	250.9
All Electronics 95 srl	București	I3	232.9
Metal Work Industry srl	București	I4	402.4
Helvespid srl	București	I4	336.5
Allcolors Serv srl	București	I4	334.2
Ferom srl	București	I5	654.5
Punto Casa srl	Otopeni	I5	606.9
Magic Industria-Com srl	București	I5	426.1

Sursa: TOP Național al firmelor 2004 (Ediția a XI-a), Camera de Comerț și Industrie a României și a Municipiului București

## 7. Industria de mașini și echipamente

Top 10 este dominat de Regiunea București-Ilfov, care deține 39,26% din total firme, urmată de regiunile Centru (cu 21,97%) și Vest (15,83%). Celelalte regiuni au ponderi sub 6% din total firme (Figura 7).



**Figura 7: Industria de mașini și echipamente – specializare regională, anul 2003**

Sursa: TOP Național al firmelor 2004 (Ediția a XI-a), Camera de Comerț și Industrie a României și a Municipiului București

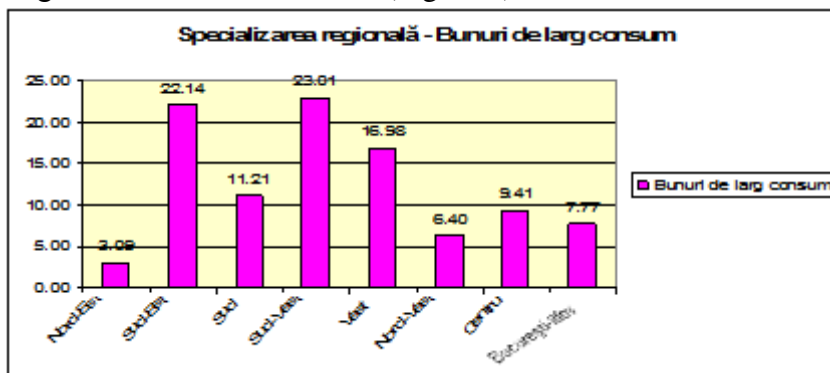
**Tabelul 9: Regiunea București – Ilfov – Firmele din industria de mașini și echipamente aflate în TOP10, anul 2003**

Firma	Regiunea/Județul	Mărimea	Punctaj
Griro SA	București	I2	92.7
Ascensorul Romservice Company SA	București	I2	74.6
Schmidt Bretten Romania srl	București	I3	236.2
Romind T and G srl	București	I3	210.7
Stimpex SA	București	I3	192.9
Danex Consult srl	București	I3	185.2
Senco Plasma Cer srl	București	I4	593.4
Bulrom Gas Impex srl	București	I4	377.8
ICPEST srl	București	I4	320.4
Marco and Alex Instalații Frig srl	București	I4	246.1
PGM Prodserv srl	București	I5	197
Sistem Service IT srl	București	I5	184.6
Aplichem Impex srl	București	I5	180.3
El Rey Design srl	București	I5	169.4

Sursa: TOP Național al firmelor 2004 (Ediția a XI-a), Camera de Comerț și Industrie a României și a Municipiului București

## 8. Industria bunurilor de larg consum de folosință îndelungată și a mijloacelor de transport

Acest sector este prezent în majoritatea regiunilor, dar există unele regiuni care dețin ponderi mai mari. Astfel, regiunea Sud-Vest se plasează pe primul loc la ponderea firmelor în Top 10 (23,01%), urmată de regiunile Sud-Est (22,14%), Vest (16,98%), Sud (11,2%). Ultimul loc este deținut de regiunea Nord-Est cu 3,09% (Figura 8)



**Figura 8: Industria bunurilor de larg consum de folosință îndelungată și a mijloacelor de transport – specializare regională, anul 2003**

Sursa: TOP Național al firmelor 2004 (Ediția a XI-a), Camera de Comerț și Industrie a României și a Municipiului București



Topul este dominat de regiunea Sud-Vest. Firmele din regiune sunt preponderent firme foarte mari și mari ( Tabelul 10). Din punct de vedere al punctajului se distinge firma Promat srl (cu 720,3 puncte – această firmă deține locul I la categoria întreprinderi mijlocii), urmată de Santierul Naval Orșova SA (587,6 puncte, deține locul I la vcatgoria firmelor mari). Cu toate că nu are un punctaj foarte mare, firma MEVA SA din Drobeta Turnu Severin deține locul I la categoria firmelor foarte mari.

La aceeași categorie (în alte regiuni) locul II este ocupat de firma Arctic SA (Dâmbovița) și locul III de Șantierul Naval Damen Galați SA (locul III). Se mai remarcă în Top10 la categoria firmelor foarte mari - Electrolux Romania, Daewoo (locul V)-Mangalia Heavy Industries SA (locul VI), Astra Vagoane Arad SA (locul VII) .

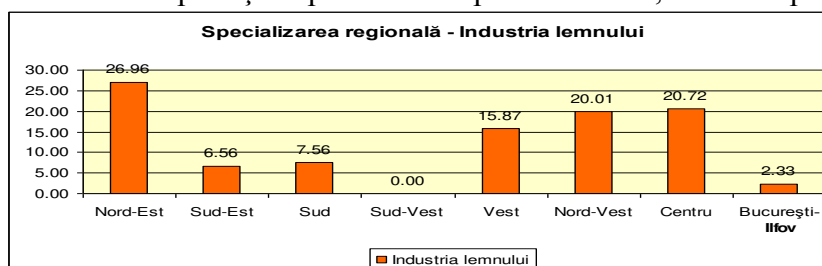
**Tabelul 10: Firmele din industria bunurilor de larg consum de folosință îndelungată și a mijloacelor de transport – Regiunea Sud-Vest - Top10 –**

Firma	Regiune/Judet	Mărimea	Punctaj
Meva SA	Mehedinți	I1	284
Daewoo Automobile Romania SA	Dolj	I1	129.6
Altur SA	Olt	I1	42
Santierul Naval Orsova SA	Mehedinți	I2	587.6
Romvag Caracal SA	Olt	I2	280.2
Promat srl	Dolj	I3	720.3
Mecanica 94 SA	Mehedinți	I3	143.8
Mighty Prod srl	Dolj	I5	375.8
Protrans srl	Dolj	I5	148.3

Sursa: TOP Național al firmelor 2004 (Ediția a XI-a), Camera de Comerț și Industrie a României și a Municipiului București

### 9. Industria lemnului

Regiunile specializate în această industrie sunt: Nord-Est (26,96% din firmele Topului), Centru (20,72%), Nord-Vest (20,01%) și Vest (15,87%). În regiunea Nord-Est, pădurile și terenurile cu vegetație forestieră ocupă 32,2% din suprafața totală a regiunii. De asemenea, în Regiunea Centru există o suprafață împădurită de aproximativ 35,1% din suprafața regiunii.



**Figura 9: Industria lemnului – specializare regională, anul 2003**

Sursa: TOP Național al firmelor 2004 (Ediția a XI-a), Camera de Comerț și Industrie a României și a Municipiului București

Firmele Regiunii Nord-Est cuprinse în Top10 sunt în mare parte mici și microîntreprinderi, cu punctaje cuprinse între 100 și 600. Cel mai mare punctaj îl are firma Allwood srl care deține un punctaj de 556,7, urmată la mică distanță de firma Seveco Trading srl cu 521,3 puncte (Tabelul 11)

**Tabelul 11: Firmelen din Top 10 din industria lemnului – Regiunea Nord-Est**

Romunion sa	Bacău	I1	137.2
Regnafor SA	Suceava	I1	110.7
Caus Faig srl	Suceava	I3	189.4
Master Wood srl	Bacău	I3	182.9
Seveco Trading srl	Suceava	I4	521.3
Melnic Comprod srl	Suceava	I4	378.4
Diamico srl	Suceava	I4	285.5
Allwood srl	Suceava	I5	556.7
Doxafor srl	Suceava	I5	339.7
Miax Serv srl	Suceava	I5	332.7
Somdor 2000 srl	Suceava	I5	305.1

Sursa: TOP Național al firmelor 2004 (Ediția a XI-a), Camera de Comerț și Industrie a României și a Municipiului București

## 10. Industria textilă

În acest sector, Topul este dominat de Regiunea Nord-Vest, care deține 28,86% din firmele Top10, urmată de Centru (15,48%), Nord-Est (cu 14,9%), Vest (12,99%) și București-Ilfov (cu 12,27%) (Figura 10)

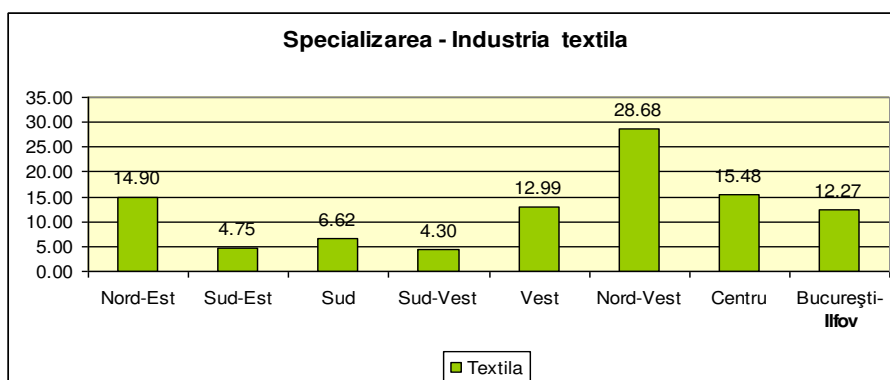


Figura 10: Industria textilă – specializare regională, anul 2003

Sursa: TOP Național al firmelor 2004 (Ediția a XI-a), Camera de Comerț și Industrie a României și a Municipiului București

În Regiunea Nord-Vest, punctajul total maxim este înregistrat de firma Tricotex SA (2772,6 puncte). Ca o particularitate a topului în acest sector, Regiunea Nord-Est domină Top 10 la categoria firme foarte mari: Akrom Akal Textile România srl (județul Suceava) – locul I, Iasitex SA (județul Iași) – locul II, Vastex Sa (județul Vaslui) – locul IV, Sonoma Sportwear srl (județul Bacău) – locul V, Siretul Pașcani (județul Iași) – locul VI.

## 11. Industria confecțiilor de îmbrăcăminte și blănuri

Industria *confecțiilor de îmbrăcăminte și blănuri* este prezentă relativ echilibrat în toate regiunile, ponderile firmelor din Top 10 fiind apropiate. Astfel, regiunea Sud-Est are o pondere de 19,54% în Top 10, regiunea Centru deține aproximativ 18,43%, Vest – 15,02%, Sud-13,34%, Sud-Vest – 11,35%, Nord-Vest – 10,75%, București-Ilfov – 5,74% și Nord-Est cu 5,82%.

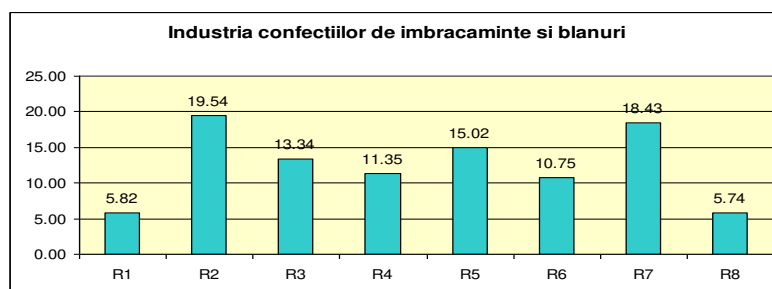


Figura 11: Industria confecțiilor de îmbrăcăminte și blănuri – specializare regională, anul 2003

Sursa: TOP Național al firmelor 2004 (Ediția a XI-a), Camera de Comerț și Industrie a României și a Municipiului București

Potrivit datelor existente, se consideră că nu există o specializare deosebită a vreunei regiuni, ci fiecare dintre ele are în structura sa economică acest domeniu (considerat de unii specialiști ca fiind o oportunitate de dezvoltare pentru regiuni deoarece nu necesită investiții foarte mari și nu implică o forță de muncă foarte calificată).

### Bibliografie selectivă

1. Antonescu D., Dezvoltarea regională în România – concept, mecanisme, instituții, Editura Oscar Print, București, 2003;
2. TOP Național al firmelor 2004 (Ediția a XI-a), Camera de Comerț și Industrie a României și a Municipiului București
3. \*\*\* Carta Verde. Politica de dezvoltare regională în România, Guvernul României și Comisia Europeană, Programul Phare, 1997;